



вул. Ю. Чигирина, 5 Харків 61001 Україна  
+38 057 728 57 17  
+38 057 728 57 27  
office-rubanenko@ukr.net

## ЗВІТ НЕЗАЛЕЖНОГО АУДИТОРА

Управлінському персоналу,  
Акціонеру  
Приватного акціонерного товариства «Львівський лікєро – горілочаний завод»

### *Думка*

Ми провели аудит фінансової звітності Приватного акціонерного товариства «Львівський лікєро – горілочаний завод», яка включає: баланс (звіт про фінансовий стан) на 31 грудня 2021 року, звіт про фінансові результати (звіт про сукупний дохід), звіт про зміни у власному капіталі, звіт про рух грошових коштів за 2021 рік, включаючи стислий виклад значущих облікових політик.

На нашу думку, фінансова звітність «Львівський лікєро – горілочаний завод», яка додається, станом на 31.12.2021р складена в усіх суттєвих аспектах відповідно до національних положень (стандартів) бухгалтерського обліку в Україні.

### *Основа для думки*

Ми провели аудит відповідно до Міжнародних стандартів аудиту (видання 2016-2017р.р.). Нашу відповідальність згідно з цими стандартами викладено в розділі «Відповідальність аудитора за аудит фінансової звітності» нашого звіту. Ми є незалежними по відношенню до підприємства згідно з Міжнародним Кодексом етики професійних бухгалтерів Ради з Міжнародних стандартів етики для Бухгалтерів (Кодекс РМСЕБ), етичними вимогами, застосованими до аудиту фінансової звітності, а також виконали інші обов'язки з етики відповідно до цих вимог.

Ми вважаємо, що отримані нами аудиторські докази є достатніми і прийнятними для використання їх як основи для нашої думки.

### *Пояснювальний параграф*

Звертаємо увагу на примітку 18 «Події після дати балансу» до фінансової звітності, в якій йдеться про додаткові ризики діяльності суб'єктів господарювання в умовах військової агресії Російської Федерації проти України на діяльність Товариства.

Керівництво стежить за станом розвитку подій та вживає заходів, за необхідністю, для мінімізації будь яких негативних наслідків, наскільки це можливо. Подальший негативний розвиток подій в теперішньому воєнному стані країни може мати непередбачений вплив на результати діяльності та фінансовий стан Товариства. Враховуючи те, що перебіг війни може суттєво вплинути на операційне середовище в країні, а остаточне врегулювання неможливо передбачити з достатньою вірогідністю, Товариство ухвалило рішення надалі спостерігати за ситуацією та готове внести коригування до фінансової звітності, за необхідністю, щойно зможе оцінити вплив. На момент надання нашого аудиторського висновку Підприємство має можливості та наміри



продовжувати діяльність, таким чином існує значна невизначеність стосовно безперервності діяльності, але вона не є суттєвою.

Нашу думку не було модифіковано щодо цього питання.

### ***Інша інформація***

Управлінський персонал несе відповідальність за іншу інформацію. Інша інформація складається з інформації, яка міститься в Звіті про управління, але не є фінансовою звітністю та нашим звітом аудитора стосовно неї. Наша думка щодо фінансової звітності не поширюється на іншу інформацію і ми не робимо висновок будь-яким рівнем впевненості щодо цієї фінансової звітності.

У зв'язку з нашим аудитом фінансової звітності нашою відповідальністю є ознайомитися з іншою інформацією та при цьому розглянути чи існує суттєва невідповідність між іншою інформацією та фінансовою звітністю або нашими знаннями, отриманими під час аудиту, або чи ця інша інформація має вигляд такої, що містить суттєве викривлення. Якщо на основі проведеної нами роботи ми доходимо висновку, що існує суттєве викривлення цієї інформації ми зобов'язані повідомити про цей факт.

За результатами аудиту ми не дійшли до висновку, що інша інформація містить невідповідність між фінансовою звітністю та даними, відображеними в Звіті про управління.

### **Відповідальність управлінського персоналу та тих, кого наділено найвищими повноваженнями, за фінансову звітність**

Управлінський персонал несе відповідальність за складання фінансової звітності відповідно до Положень (стандартів) бухгалтерського обліку в Україні та за таку систему внутрішнього контролю, яку управлінський персонал визначає потрібною для того, щоб забезпечити складання фінансової звітності, що не містить суттєвих викривлень внаслідок шахрайства або помилки.

При складанні фінансової звітності управлінський персонал несе відповідальність за оцінку здатності підприємства продовжувати свою діяльність на безперервній основі, розкриваючи, де це застосовно, питання, що стосуються безперервності діяльності, та використовуючи припущення про безперервність діяльності як основи для бухгалтерського обліку, крім випадків, якщо управлінський персонал або планує ліквідувати підприємство чи припинити діяльність, або не має інших реальних альтернатив цьому.

Ті, кого наділено найвищими повноваженнями, несуть відповідальність за нагляд за процесом фінансового звітування підприємства.

### **Відповідальність аудитора за аудит фінансової звітності**

Нашими цілями є отримання обґрунтованої впевненості, що фінансова звітність у цілому не містить суттєвого викривлення внаслідок шахрайства або помилки, та випуск звіту аудитора, що містить нашу думку. Обґрунтована впевненість є високим рівнем впевненості, проте не гарантує, що аудит, проведений відповідно до МСА, завжди виявить суттєве викривлення, якщо воно існує. Викривлення можуть бути результатом шахрайства або помилки; вони вважаються суттєвими, якщо окремо або в сукупності, як обґрунтовано очікується, вони можуть впливати на економічні рішення користувачів, що приймаються на основі цієї фінансової звітності.

Виконуючи аудит відповідно до вимог МСА, ми використовуємо професійне судження та професійний скептицизм протягом усього завдання з аудиту.

Крім того, ми:

- ідентифікуємо та оцінюємо ризики суттєвого викривлення фінансової звітності внаслідок шахрайства чи помилки, розробляємо й виконуємо аудиторські



процедури у відповідь на ці ризики, а також отримуємо аудиторські докази, що є достатніми та прийнятними для використання їх як основи для нашої думки. Ризик невиявлення суттєвого викривлення внаслідок шахрайства є вищим, ніж для викривлення внаслідок помилки, оскільки шахрайство може включати змову, підробку, навмисні пропуски, неправильні пропуски, неправильні твердження або нехтування заходами внутрішнього контролю;

- отримуємо розуміння заходів внутрішнього контролю, що стосуються аудиту, для розробки аудиторських процедур, які б відповідали обставинам, а не для висловлювання думки щодо ефективності системи внутрішнього контролю;
- оцінюємо прийнятність застосованих облікових політик та обґрунтованість облікових оцінок і відповідних розкриттів інформації, зроблених управлінським персоналом;
- доходимо висновку щодо прийнятності використання управлінським персоналом припущення про безперервність діяльності як основи для бухгалтерського обліку та, на основі отриманих аудиторських доказів, робимо висновок, чи існує суттєва невизначеність щодо подій або умов, які поставили б під значний сумнів можливість підприємства продовжити безперервну діяльність. Якщо ми доходимо висновку щодо існування такої суттєвої невизначеності, ми повинні повернути увагу в своєму звіті аудитора до відповідних розкриттів інформації у фінансовій звітності або, якщо такі розкриття інформації є неналежними, модифікувати свою думку. Наші висновки ґрунтуються на аудиторських доказах, отриманих до дати нашого звіту аудитора. Втім майбутні події або умови можуть примусити підприємство припинити свою діяльність на безперервній основі;

Ми повідомляємо тим, кого наділено найвищими повноваженнями, інформацію про запланований обсяг та час проведення аудиту та суттєві аудиторські результати, включаючи будь-які суттєві недоліки заходів внутрішнього контролю, виявлені нами під час аудиту.

Ми також надаємо тим, кого наділено найвищими повноваженнями, твердження, що ми виконали відповідні етичні вимоги щодо незалежності, та повідомляємо їм про всі стосунки і інші питання, які могли б обґрунтовано вважатися такими, що впливають на нашу незалежність, а також, де це застосовно, щодо відповідних застережних заходів.

Партнер з завдання, результатом якого є цей звіт незалежного аудитора Антоненко Ірина Володимирівна

Основні відомості про аудиторську фірму:

**Товариство з обмеженою відповідальністю «Аудиторська фірма «Харків»**

Код ЄДРПОУ 22628041

Внесене до Реєстру аудиторів та суб'єктів аудиторської діяльності до розділів:  
- СУБ'ЄКТИ АУДИТОРСЬКОЇ ДІЯЛЬНОСТІ, ЯКІ МАЮТЬ ПРАВО ПРОВОДИТИ  
ОБОВ'ЯЗКОВИЙ АУДИТ ФІНАНСОВОЇ ЗВІТНОСТІ ПІДПРИЄМСТВ, ЩО  
СТАНОВЛЯТЬСУСПІЛЬНИЙ ІНТЕРЕС.

Номер реєстрації в Реєстрі аудиторів та суб'єктів аудиторської діяльності – 0186.

Місцезнаходження

61001, м. Харків, вул. Чигирин Юлія, 5

Email: office- gubanenko@ukr.net

Тел.\факс +38(057)-728-57-17

Основні відомості про умови договору на проведення аудиту:

Договір на проведення аудиторської перевірки № 5 від 25.01.2022р.

Аудит проводився з 14.02.2022р. по 30.05.2022 р.

Директор ТОВ

«Аудиторська фірма «Харків»

(Сертифікат аудитора серії А, № 000225 від 17.02.1994р.

виданий рішенням АПУ №12 від 17.02.1994р.

№ реєстрації в реєстрі 101543)



Л.В. Рубаненко

Аудитор-ключовий партнер .....

(Сертифікат аудитора серії А №002216 від 23.05.1995р.,

виданий рішенням АПУ № 7 від 23.05.1995р.

№ реєстрації в реєстрі 101558)

І.В. Антоненко

Дата видачі Звіту незалежного аудитора

02 червня 2022 р.



Пронумеровано, прошнуровано та скріплено печаткою  
ТОВ «Аудиторська фірма «Харків» 23 (Двадцять три) аркуші

Директор  
ТОВ «Аудиторська фірма «Харків» Рубаненко Л. В.



**ЗВІТ про управління**  
**ПрАТ «Львівський лікєро-горілочаний завод»**  
**за 2021 рік**

**1. Організаційна структура та опис діяльності підприємства.**

ПрАТ «Львівський лікєро-горілочаний завод» - створений на підприємстві з багатолітньою історією. Початки виробництва сягають 1931 року, коли завод успішно конкурував з приватними підприємствами, мав горілочані склади, магазини в усіх воєводствах Галичини.

Основні напрямки діяльності: виробництво горілок, горілок особливих, лікерів, настоянок, наливок, бальзаму; виробництво оцту спиртового із харчової сировини, оцту бальзамного, яблучного, винного; оптова торгівля алкогольними напоями та оцтом; роздрібна торгівля алкогольними напоями та оцтом; виготовлення ковпачків для власного споживання – укупорка алкогольних напоїв; виготовлення пари для опалення приміщень; автомобільні перевезення.

Місце знаходження підприємства, відповідно до установчих документів (юридична адреса): 79024, м. Львів, вул. М. Кордуби, 2.

Фактичне місце знаходження підприємства: **79024, м. Львів, вул. М. Кордуби, 2.**

В лютому 2000 року створюється Закрите акціонерне товариство «Львівський лікєро-горілочаний завод», засновниками якого є члени трудового колективу Львівського державного лікєро-горілочаного заводу. Метою створення Товариства є оренда державного майна, а також здійснення виробничої, торговельної, інвестиційної та іншої підприємницької діяльності, що спрямована на отримання прибутку, задоволення соціально-економічних та інших інтересів акціонерів і працівників Товариства.

31 березня 2000 року із Регіональним відділенням Фонду державного майна України заключається Договір оренди майна цілісного майнового комплексу Львівського державного лікєро-горілочаного заводу з метою підвищення ефективності використання державного майна та досягнення найкращих результатів господарської діяльності.

17.05.2012 року ЗАТ «Львівський лікєро-горілочаний завод», відповідно до вимог законодавства, перейменовується на Приватне акціонерне товариство «Львівський лікєро-горілочаний завод». Згідно установчих документів ПрАТ «Львівський ЛГЗ» є правонаступником всіх прав та обов'язків ЗАТ «Львівський ЛГЗ».

Продукція ПрАТ «Львівський лікєро-горілочаний завод» добре znана й високо оцінена не лише в Україні, а й за її межами.

Львівська горілка виробляється із натуральних компонентів. В технологічному процесі використовується високоякісний зерновий спирт типу «Люкс», «Екстра» і вода, яка проходить відповідну підготовку на сучасному обладнанні. Горілка очищується фільтрами з деревним вугіллем і кварцовим піском для надання їй особливої чистоти та м'якості.

Лікєри виробляються з натуральних соків, виготовлених із ягід екологічно чистого Карпатського краю. Популярність львівських горілок та лікерів досягнута завдяки різноманітному асортименту та стабільно високій якості.

Виробництво лікєро-горілочаних напоїв включає технологічні процеси виробництва напівфабрикатів - спиртових настоїв, морсів, ароматних спиртів, цукрового сиропу, колєру, їх змішування з спиртом, водою та іншими компонентами, фільтрацію купажу і витримку готових напоїв.



Ароматні спирти, які використовують при приготуванні напоїв, виготовляють шляхом завантаження у перегонний апарат (аламб'ік) відсортованої та подрібненої ефірно-олійної чи іншої ароматичної сировини та 50%-60% водно-спиртового розчину. За допомогою пари апарат нагрівають і переганяють спирт разом з леткими компонентами ароматичної сировини.

Розлив горілок та лікєро-горілочаних напоїв на підприємстві здійснюють на 8-ми спеціалізованих лініях із загальною середньою продуктивністю 53000 пляшок на годину, а саме:

- “KHS” (Німеччина) – 1 шт. по 12000 пл./год. та 2 шт. по 6000 пл./год.;
- - “RDI” (Італія) – 1 шт. по 6000 пл./год. та 2 шт. по 12000 пл./год.;
- - “А.Л.Б. – 5С” (Україна) – 1 шт. по 1000 пл./год.
- - PROT(Італія)-1 шт. по 4000 пл./год.

Після закупорювання на пляшку, за допомогою маркувальних пристроїв “DOMINO” (1 шт.), “VIDEOYET EXEL” (2 шт.) та “LINX XYMARK 500 SL” (5 шт.) наноситься дата розливу та номер партії, потім пляшки транспортером подаються до етикетувальних автоматів марок “KRONES” (Німеччина) – 3 шт., “KOSME” (Італія) – 4 шт. та “SIGMA” 16 T S1 – 1 шт., де здійснюється наклеювання етикеток та акцизних марок. Для обліку готової продукції використовуються лічильники УГН-1 – 6 шт.

Повністю оформлені пляшки укладаються в картонні коробки або лотки з подальшим їх пакуванням автоматами:

- “ZECCHETTI” (Італія) – 1 шт.;
- “OSME” (Італія) – 3 шт.;

Пакування продукції в поліетиленову термозбіжну плівку проводиться на автоматах типу УМТ-А (4 шт.), УМТ-1500 АЛ-02 (1 шт.), УМТ-5УХЛ 4,2 (1 шт.). Картонний піддон формується на автоматі УМТ-600ФП-А (2 шт.). Короби та лотки з готовою продукцією транспортером подаються в склад готової продукції.

Готова продукція зберігається на складі підприємства, площа якого становить 2026 м<sup>2</sup>. Склад готової продукції обладнаний вентиляцією, електроосвітленням та приладом для вимірювання температури та вологості.

Контроль виробничого процесу на підприємстві здійснюють начальник контрольно-виробничої лабораторії та інженери – хіміки.

Контрольно-виробнича лабораторія заводу забезпечена необхідними засобами вимірювання, лабораторним устаткуванням, лабораторним посудом та реактивами для проведення вхідного контролю якості спирту, допоміжних матеріалів і контролю якості готової продукції.

Реалізація лікєро-горілочаних виробів та оцту здійснюється у таких областях: Львівській, Тернопільській, Чернівецькій, Івано-Франківській, Закарпатській, Волинській, Рівненській, у місті Львові та Києві. В основному продаж алкогольної продукції та оцту здійснюється ТЗОВ «Львівським лікєро-горілочаним Торговим домом».

Також лікєро-горілочані вироби та оцет реалізуються у фірмових магазинах ПрАТ «ЛЛГЗ», шість з яких знаходиться у місті Львові, один у Червонограді, один у Трускавці.

З більшістю постачальників та покупців підприємство має довгострокові партнерські відносини. Розрахунки за отриманий товар здійснюються на умовах відтермінування платежів. Терміни відстрочок визначаються індивідуально залежно від обсягів закупівель, періодів співпраці та дотримання платіжної дисципліни у минулому.

Продаж товарів відбувається згідно заявок торгових агентів ТзОВ «ЛЛГТД», які формують заявки з точок продаж. Далі алкогольна продукція постачається замовникам автотранспортом ПрАТ «ЛЛГЗ».

Поставка сировини і матеріалів, виробничих запасів здебільшого здійснюється власним автотранспортом: 9 легкових автомобілів та 32 вантажних автомобілів, 1 мікроавтобус.

## 2. Результати діяльності.

1. Підприємство здійснює фінансово-господарську діяльність відповідно до Статуту товариства та чинного законодавства України.
2. Підприємство здійснювало протягом 2021 року наступну діяльність :

### - Виробництво горілок та лікєро-горілочаних виробів

За 2021 рік вироблено 251,6 тис. дал алкогольної продукції . Виробниче обладнання експлуатувалось на 10,4%. Обсяг реалізованої продукції ( без Акцизного податку і ПДВ) склав 195,1 млн .

- Мінімальні ціни на пляшку, ємністю 0,5 л із вмістом спирту 40 % становить - 89,40 грн. за одиницю.

- Підприємством у 2021 році було витрачено на дослідження ринку; рекламування та просування своїх марок продукції в розмірі 125,0 тис.грн.

Продукція товариства на ринку пропонувалась під такими торговими марками :

Назва торгової марки	Кількість виробленої продукції тис.дал	Питома вага в % до загальної кількості
<b>ТОРГОВІ МАРКИ ВСЬОГО</b>	<b>251,6</b>	
Львівська горілка	93,6	37,2
Володар	37,4	14,8
Старий ринок Дністер	28,3	11,2
Преміум	16,4	6,5
Лемберг	56,1	22,3
Давня легенда	15,9	6,3
Зубровка, Столична , настоянки 0,35л	2,0	0,8
Сувенірні: Золото Карпат, Золотиста, Чемпіон	0,1	0,03
Перлова	1,7	0,7
Експорт	0,1	0,03

У зв'язку із введенням з 18.03.2020 року загальнодержавного карантину з приводу вірусної пандемії, підприємство змушене було зменшити потужності виробництва. У зв'язку із низькою платіжездатністю населення, відповідно, зменшились продажі продукції та повністю припинились відвантаження у магазини безмитної торгівлі.



У 2021 році реалізовано 256,5 тис.дал продукції виробництва ПрАТ «ЛЛГЗ», у тому числі :

- горілчані вироби – 216,5 тис.дал, що становить 84,4 % від загального обсягу реалізації

- лікери, настоянки 26,4 тис.дал, що становить 10,3 % від загального обсягу;

- оцет - 13,4 тис.дал, що становить 5,2 % від обсягу продаж .

- **Виробництво оцту спиртового харчового**

За 2021 рік вироблено 13,5 тис.дал і реалізовано 13,4 тис. дал оцту, в тому числі :

1. **Вироблено:**

- спиртового 9% розлитого в пляшки - 3,8 тис. дал
- яблучного 6% 0,33 л.; 0,2л. - 3,6 тис. дал
- бальзамного 6 % 0,33 л -1,4 тис. дал
- ароматизований 3% - 1,7 тис.дал
- ароматизований 3% наливний (для суші) - 0,5 тис. дал
- спиртовий 9% наливний - 1,4 тис. дал
- яблучний 6 % наливний- - 1,2 тис.дал

2. **Реалізовано:**

- спиртового 9% розлитого в пляшки - 4,1 тис. дал
- яблучного 6% 0,33 л.; 0,2л. - 3,4 тис. дал
- бальзамного 6 % 0,33 л - 1,4 тис. дал
- ароматизований 3% - 1,7 тис.дал
- ароматизований 3% наливн.(для суші) - 0,5 тис. дал
- спиртовий 9% наливний - 1,3 тис.дал
- яблучний 6 % наливний- - 1,2 тис.дал

Основними покупцями оцтів: бальзамного, яблучного, винного, спиртового, вже довгий час є ТзОВ «Компанія «Сантера» та ТзОВ «Торгова компанія «Акура» м.Дніпро. Основним покупцем оцту ароматизованого 3% наливного для суші є ТзОВ «Ніборі» м.Київ.

Підприємство розливає для покупців оцет під торговою маркою «АКУРА» та «Royal Tiger».

- **Здійснювався експорт горілок :**

- в магазини безмитної торгівлі в кількості 0,1 тис. дал на суму 0,1 млн.грн.
- експорт – 0,4 тис.дал на суму 0,44 млн.грн

- **Фірмова торгівля** представлена вісьмома фірмовими магазинами : шість знаходяться у м.Львові, та по одному в Трускавці та Червонограді.

Через мережу фірмових магазинів реалізовано в 2021 році товару на суму 9,4 млн.грн.

### **3. МАЙНОВИЙ СТАН ПІДПРИЄМСТВА**

Станом на 31 грудня 2021 року на балансі підприємства обліковується основних засобів по залишковій вартості - 126,3 млн.грн, в тому числі вартість власних основних засобів ( по залишковій вартості) складає 80,1 млн. грн.

Вартість оборотних активів складає 176,0 млн. грн, в т.ч. у запасах 74,6 млн.грн

Станом на кінець 2021 року власний капітал складає 276,2 млн. грн

### **4.ФІНАНСОВИЙ СТАН ПІДПРИЄМСТВА.**

За 2021 рік отримано чистий дохід від реалізації продукції (без акцизного податку і ПДВ) на суму 195,082 млн.грн .

Також отримано інший операційний дохід (продаж піддонів, макулатури, оренда автомобілів) в розмірі 2,4 млн.грн

За результатами діяльності підприємства, в 2021 році отримано прибуток в розмірі 1,117 млн.грн., чистий фінансовий збиток складає 410,0 млн.грн.

**Збитки підприємства зумовлені зменшенням обсягів реалізації продукції та зменшенням купівельної спроможності населення, у зв'язку із введенням карантинних обмежень.**

Підприємством сплачено державі такі основні податки :

- Акцизного податку 124,7 млн грн
- ПДВ 35,5 млн.грн
- Орендна плата ЦМК 14,3 млн грн

### **4. ПРАЦЯ І ЗАРОБІТНА ПЛАТА**

В 2021 році на підприємстві працювало :

189 штатних працівники, з них 81 жінок,

На оплату праці працівників в 2021 році використано 21.6 млн.грн .

Сплачено державі :

- податок з доходів фізичних осіб ( ПДФО ) 3,8 млн.грн
- єдиний внесок на загальнообов'язкове державне страхування 22% - 5,0 млн .грн
- військовий збір ( 1,5% ) – 0,3 млн.грн

У 2021 році середньомісячна зарплата 1-го працівника (нарахована) становить – 9,5 тис.грн, що в порівнянні із 2020 роком зменшилась на 14 %.

З метою регулювання трудових відносин і соціально-економічних інтересів працівників та власників Товариства, адміністрацією ПрАТ ЛЛГЗ та профспілковим комітетом Товариства , який уповноважений представляти інтереси найманих працівників, був укладений Колективний договір про взаємні зобов'язання. У ньому також передбачені певні соціальні пільги та гарантії працівників підприємства, а саме:

- при виході у відпустку, працівникам надається одноразова матеріальна допомога на оздоровлення.

За 2021 рік виплачено 1,7 млн грн;

- діє схема винагород до ювілейних дат працівникам та при виході на пенсію.

За 2021 рік виплачено 328,7 тис.грн

- виплачувалась одноразова матеріальна допомога на різні потреби на суму 97,7 тис.грн

- до професійного свята Дня працівників харчової промисловості працівникам виділено безоплатно цукор на загальну суму 155,1 тис.грн

- не оминає адміністрація допомогою непрацюючих пенсіонерів. Так у 2021 році виплачено матеріальної допомоги персіонерам заводу в розмірі 7,0 тис.грн

- виплачується допомога матерям, які знаходяться у відпустці по догляду за дитиною в розмірі по 500 грн. щомісячно.

## **6. ТЕХНІЧНЕ ЗАБЕЗПЕЧЕННЯ ВИРОБНИЦТВА**

Протягом 2021 року на підприємстві впроваджувались заходи, направлені на модернізацію трудових процесів, покращення умов праці, підвищення якості продукції, покращення зовнішнього оформлення та захисту продукції від підробок. Придбано обладнання на суму 1,388 млн.грн.; модернізовано етикетировочний автомат на суму 0,187 млн.грн; зроблені ремонти на суму – 0,64 млн.грн

Придбано та встановлено :

- Закуплено і встановлено Сервер Entry i1 1U/Intel Xeon ;
- Закуплено Автомобіль Ford Transit ;
- Закуплено і встановлено Багатофункційний апарат bizhub PRO 1100, в комплектації ;

## **7. ЗОВНІШНЬО-ЕКОНОМІЧНА ДІЯЛЬНІСТЬ.**

ПрАТ «ЛЛГЗ» має досвід експорту лікєро-горілочаної продукції в країни Європи та Америку.

Діючі контракти: Frame TV und Filmproduktion GmbH (Німеччина); "AZZA DISTRIBUTION" QSC (Азербайджан); ARZ Ventures Inc.USA; Hamburg Blue GmbH (Німеччина).

*Обсяг експорту у 2021 році склав: Євро-14,3 тис.*

ПрАТ «ЛЛГЗ» імпортує:

матеріали для виробництва ковпачків для закупорювання алкогольних напоїв з Fob-Decor Sp. z o.o. (Польща) ;

ковпачки на сувенірну продукцію від TAPI S.P.A. (Італія);

Пляшку для виробництва сувенірної продукції від Saverglass Компанія

Обсяг імпорту у 2021 році склав 76,3 тис. євро .



## **8. РИНКОВА ПОЗИЦІЯ**

Підприємство працює у конкурентному середовищі, основними конкурентами є компанії : «Немиров», «Хортиця», «Медов», «Гетьман».

Перевагами товарів ПрАТ «Львівський лікєро-горілочний завод» є їх висока якість та класична технологія виробництва, що забезпечена тривалим досвідом виробництва.

**Генеральний директор**

**І.М.Охабський**

**Головний бухгалтер**

**Н.В.Некрасова**

Підприємство	Приватне акціонерне товариство "Львівський лікєро-горілчаний завод"	Дата (рік, місяць, число)	КОДИ	
Територія	Львівська	за СД(Р)ЮУ	2022	01 01
Організаційно-правова форма господарювання	230	за КАТОТТГ	30822837	
Вид економічної діяльності	Дистиляція, ректифікація та змішування спиртних напоїв	за КВ(Д)	U.A46060250010364817	
Середня кількість працівників	2 189	за КОПФГ	230	
Адреса, телефон	вулиця М.Кордуби, буд. 2, м. Львів, Львівська обл., 79024	за КВ(Д)	11.01	

Одиниця виміру: тис. грн. без десяткового знака (окрім розділу IV Звіту про фінансові результати (Звіту про сукупний дохід) (форма №2), групові показники якого наводяться в гривнях з копійками)

Складено (зробити позначку "x" у відповідній клітинці):

- за національними положеннями (стандартами) бухгалтерського обліку
- за міжнародними стандартами фінансової звітності

V
---

Баланс (Звіт про фінансовий стан)  
на 31 грудня 2021 р.

Форма №1 Кол за ДКУД 1801001

А К Т И В	Код рядка	На початок звітного періоду	На кінець звітного періоду
1	2	3	4
<b>I. Немобільні активи</b>			
Нематеріальні активи	1000	-	38
первісна вартість	1001	359	405
накопичена амортизація	1002	359	367
Незавершені капітальні інвестиції	1005	982	976
Основні засоби	1010	134 721	126 301
первісна вартість	1011	900 986	896 874
знос	1012	766 265	770 573
Інвестиційна нерухомість	1015	-	-
первісна вартість інвестиційної нерухомості	1016	-	-
знос інвестиційної нерухомості	1017	-	-
Довгострокові біологічні активи	1020	-	-
первісна вартість довгострокових біологічних активів	1021	-	-
накопичена амортизація довгострокових біологічних активів	1022	-	-
Довгострокові фінансові інвестиції: які обліковуються за методом участі в капіталі інших підприємств	1030	-	-
інші фінансові інвестиції	1035	-	-
Довгострокова дебіторська заборгованість	1040	696	680
Відстрочені податкові активи	1045	-	-
Гудвіл	1050	-	-
Відстрочені аквізиційні витрати	1060	-	-
Залишок копій у централізованих страхових резервних фондах	1065	-	-
Інші немобільні активи	1090	-	-
<b>Усього за розділом I</b>	<b>1095</b>	<b>136 399</b>	<b>127 995</b>
<b>II. Оборотні активи</b>			
Засади	1100	63 890	74 619
виробничі запаси	1101	45 347	48 245
незавершене виробництво	1102	1 903	2 020
готова продукція	1103	12 352	22 852
товари	1104	4 288	1 501
Поточні біологічні активи	1110	-	-
Депозити перестраховування	1115	-	-
Векселі одержані	1120	-	-
Дебіторська заборгованість за продукцію, товари, роботи, послуги	1125	53 380	65 160
Дебіторська заборгованість за розрахунками: за виданими авансами	1130	-	-
з бюджетом	1135	27 006	29 043
у тому числі з податку на прибуток	1136	-	-
Дебіторська заборгованість за розрахунками з нарахованих доходів	1140	-	-
Дебіторська заборгованість за розрахунками із внутрішніх розрахунків	1145	-	-
Інша поточна дебіторська заборгованість	1155	4 646	2 085
Поточні фінансові інвестиції	1160	-	-
Гроші та їх еквіваленти	1165	5 405	3 865
готівка	1166	166	201
рахунки в банках	1167	5 239	3 664
Витрати майбутніх періодів	1170	564	564
Частка перестраховика у страхових резервах	1180	-	-
у тому числі в:			
резервах довгострокових зобов'язань	1181	-	-
резервах збитків або резервах належних виплат	1182	-	-
резервах незароблених премій	1183	-	-

інших страхових резервах	1184	-	-
Інші оборотні активи	1190	1 572	668
<b>Усього за розділом II</b>	<b>1195</b>	<b>156 463</b>	<b>176 004</b>
<b>III. Необоротні активи, утримувані для продажу, та групи вибуття</b>	<b>1200</b>	-	-
<b>Баланс</b>	<b>1300</b>	<b>292 862</b>	<b>303 999</b>

Пасив	Код рядка	На початок звітного періоду	На кінець звітного періоду
1	2	3	4
<b>I. Власний капітал</b>			
Зареєстрований (пайовий) капітал	1400	4 205	4 205
Внески до незареєстрованого статутного капіталу	1401	-	-
Капітал у дооцінках	1405	113 136	112 607
Додатковий капітал	1410	157 952	157 952
емісійний дохід	1411	-	-
накопичені курсові різниці	1412	-	-
Резервний капітал	1415	1 051	1 051
Нерозподілений прибуток (непокритий збиток)	1420	260	380
Неоплачений капітал	1425	( - )	( - )
Вилучений капітал	1430	( - )	( - )
Інші резерви	1435	-	-
<b>Усього за розділом I</b>	<b>1495</b>	<b>276 604</b>	<b>276 195</b>
<b>II. Довгострокові зобов'язання і забезпечення</b>			
Відстрочені податкові зобов'язання	1500	-	-
Пенсійні зобов'язання	1505	-	-
Довгострокові кредити банків	1510	-	-
Інші довгострокові зобов'язання	1515	-	-
Довгострокові забезпечення	1520	-	-
довгострокові забезпечення витрат персоналу	1521	-	-
Цільове фінансування	1525	-	-
благодійна допомога	1526	-	-
Страхові резерви	1530	-	-
у тому числі:	1531	-	-
резерв довгострокових зобов'язань			
резерв збитків або резерв належних виплат	1532	-	-
резерв незароблених премій	1533	-	-
інші страхові резерви	1534	-	-
Інвестиційні контракти	1535	-	-
Призовий фонд	1540	-	-
Резерв на виплату джек-поту	1545	-	-
<b>Усього за розділом II</b>	<b>1595</b>	-	-
<b>III. Поточні зобов'язання і забезпечення</b>			
Короткострокові кредити банків	1600	-	-
Векселі видані	1605	1 820	1 192
Поточна кредиторська заборгованість за:			
довгостроковими зобов'язаннями	1610	-	-
товари, роботи, послуги	1615	6 312	22 800
розрахунками з бюджетом	1620	2 138	2 154
у тому числі з податку на прибуток	1621	326	538
розрахунками зі страхування	1625	212	231
розрахунками з оплати праці	1630	860	860
Поточна кредиторська заборгованість за одержаними авансами	1635	-	-
Поточна кредиторська заборгованість за розрахунками з учасниками	1640	-	-
Поточна кредиторська заборгованість із внутрішніх розрахунків	1645	-	-
Поточна кредиторська заборгованість за страховою діяльністю	1650	-	-
Поточні забезпечення	1660	480	541
Доходи майбутніх періодів	1665	-	-
Відстрочені комісійні доходи від перестраховиків	1670	-	-
Інші поточні зобов'язання	1690	4 436	26
<b>Усього за розділом III</b>	<b>1695</b>	<b>16 258</b>	<b>27 804</b>
<b>IV. Зобов'язання, пов'язані з необоротними активами, утримуваними для продажу, та групами вибуття</b>			
V. Чиста вартість активів недержавного пенсійного фонду	1700	-	-
<b>Баланс</b>	<b>1900</b>	<b>292 862</b>	<b>303 999</b>

Керівник

Головний бухгалтер


Охабський  
Іван  
Михайлович

Охабський Іван Михайлович

Некрасова Наталія Володимирівна

1 Кодифікатор адміністративно-територіальних одиниць та територій територіальних громад.

2 Визначається в порядку, встановленому центральним органом виконавчої влади, що реалізує державну політику у сфері статистики.





Дата (рік, місяць, число)

Підприємство **Приватне акціонерне товариство "Львівський лікєро-горітчаний завод"** за ЄДРПОУ

КОДИ		
2022	01	01
30822837		

(найменування)

**Звіт про фінансові результати (Звіт про сукупний дохід)**

за Рік 2021 р.

Форма № 2 Код за ДКУД **1801003****I. ФІНАНСОВІ РЕЗУЛЬТАТИ**

Стаття	Код рядка	За звітний період	За аналогічний період попереднього року
1	2	3	4
Чистий дохід від реалізації продукції (товарів, робіт, послуг)	2000	195 082	214 797
Чисті зароблені страхові премії	2010	-	-
<i>премії підписані, валова сума</i>	2011	-	-
<i>премії, передані у перестраховання</i>	2012	-	-
<i>зміна резерву незароблених премій, валова сума</i>	2013	-	-
<i>зміна частки перестраховиків у резерві незароблених премій</i>	2014	-	-
Собівартість реалізованої продукції (товарів, робіт, послуг)	2050	( 159 024 )	( 172 895 )
Чисті понесені збитки за страховими виплатами	2070	-	-
<b>Валовий:</b>			
прибуток	2090	36 058	41 902
збиток	2095	( - )	( - )
Дохід (витрати) від зміни у резервах довгострокових зобов'язань	2105	-	-
Дохід (витрати) від зміни інших страхових резервів	2110	-	-
<i>зміна інших страхових резервів, валова сума</i>	2111	-	-
<i>зміна частки перестраховиків в інших страхових резервах</i>	2112	-	-
Інші операційні доходи	2120	2 385	3 386
у тому числі:	2121	-	-
<i>дохід від зміни вартості активів, які оцінюються за справедливою вартістю</i>			
<i>дохід від первісного визнання біологічних активів і сільськогосподарської продукції</i>	2122	-	-
<i>дохід від використання коштів, вивільнених від оподаткування</i>	2123	-	-
Адміністративні витрати	2130	( 8 018 )	( 7 342 )
Витрати на збут	2150	( 27 225 )	( 33 488 )
Інші операційні витрати	2180	( 2 160 )	( 3 318 )
у тому числі:	2181	-	-
<i>витрати від зміни вартості активів, які оцінюються за справедливою вартістю</i>			
<i>витрати від первісного визнання біологічних активів і сільськогосподарської продукції</i>	2182	-	-
<b>Фінансовий результат від операційної діяльності:</b>			
прибуток	2190	1 040	1 140
збиток	2195	( - )	( - )
Дохід від участі в капіталі	2200	-	-
Інші фінансові доходи	2220	1 840	292
Інші доходи	2240	165	55
у тому числі:	2241	-	-
<i>дохід від благодійної допомоги</i>			
Фінансові витрати	2250	( 1 928 )	( 272 )
Втрати від участі в капіталі	2255	( - )	( - )
Інші витрати	2270	( - )	( 1 )
Прибуток (збиток) від впливу інфляції на монетарні статті	2275	-	-



<b>Фінансовий результат до оподаткування:</b>			
прибуток	2290	1 117	1 214
збиток	2295	( - )	( - )
Витрати (дохід) з податку на прибуток	2300	(1 527)	(1 280)
Прибуток (збиток) від припиненої діяльності після оподаткування	2305	-	-
<b>Чистий фінансовий результат:</b>			
прибуток	2350	-	-
збиток	2355	( 410 )	( 66 )

## II. СУКУПНИЙ ДОХІД


Стаття	Код рядка	За звітний період	За аналогічний період попереднього року
1	2	3	4
Дооцінка (уцінка) необоротних активів	2400	-	-
Дооцінка (уцінка) фінансових інструментів	2405	-	-
Накопичені курсові різниці	2410	-	-
Частка іншого сукупного доходу асоційованих та спільних підприємств	2415	-	-
Інший сукупний дохід	2445	-	-
<b>Інший сукупний дохід до оподаткування</b>	<b>2450</b>	-	-
Податок на прибуток, пов'язаний з іншим сукупним доходом	2455	-	-
<b>Інший сукупний дохід після оподаткування</b>	<b>2460</b>	-	-
<b>Сукупний дохід (сума рядків 2350, 2355 та 2460)</b>	<b>2465</b>	<b>(410)</b>	<b>(66)</b>

## III. ЕЛЕМЕНТИ ОПЕРАЦІЙНИХ ВИТРАТ

Назва статті	Код рядка	За звітний період	За аналогічний період попереднього року
1	2	3	4
Матеріальні затрати	2500	120 879	133 620
Витрати на оплату праці	2505	22 076	21 657
Відрахування на соціальні заходи	2510	4 666	4 842
Амортизація	2515	10 570	10 144
Інші операційні витрати	2520	46 457	49 085
<b>Разом</b>	<b>2550</b>	<b>204 648</b>	<b>219 348</b>

## IV. РОЗРАХУНОК ПОКАЗНИКІВ ПРИБУТКОВОСТІ АКЦІЙ

Назва статті	Код рядка	За звітний період	За аналогічний період попереднього року
1	2	3	4
Середньорічна кількість простих акцій	2600	420500	420500
Скоригована середньорічна кількість простих акцій	2605	420500	420500
Чистий прибуток (збиток) на одну просту акцію	2610	(0,97503)	(0,15696)
Скоригований чистий прибуток (збиток) на одну просту акцію	2615	(0,97503)	(0,15696)
Дивіденди на одну просту акцію	2650	-	-



ЕП  
Охабський  
Іван  
Михайлович

Охабський Іван Михайлович

Некрасова Наталія Володимирівна

**Звіт про рух грошових коштів (за прямим методом)**  
за Рік 2021 р.

Форма №3 Код за ДКУЛ 1801004

Стаття	Код	За звітний період	За аналогічний період попереднього року
1	2	3	4
<b>I. Рух коштів у результаті операційної діяльності</b>			
Надходження від:			
Реалізації продукції (товарів, робіт, послуг)	3000	379 526	471 577
Повернення податків і зборів	3005	1	2
у тому числі податку на додану вартість	3006	-	-
Цільового фінансування	3010	-	-
Надходження від отримання субсидій, дотацій	3011	-	-
Надходження авансів від покупців і замовників	3015	-	-
Надходження від повернення авансів	3020	3	4
Надходження від відсотків за залишками коштів на поточних рахунках	3025	-	-
Надходження від боржників неустойки (штрафів, пені)	3035	-	-
Надходження від операційної оренди	3040	-	-
Надходження від отримання роялті, авторських винагород	3045	-	-
Надходження від страхових премій	3050	-	-
Надходження фінансових установ від повернення позик	3055	-	-
Інші надходження	3095	-	3 392
Витрачання на оплату:			
Товарів (робіт, послуг)	3100	( 133 123 )	( 166 930 )
Праці	3105	( 17 309 )	( 17 069 )
Відрахувань на соціальні заходи	3110	( 5 021 )	( 4 845 )
Зобов'язань з податків і зборів	3115	( 167 002 )	( 214 539 )
Витрачання на оплату зобов'язань з податку на прибуток	3116	( 1 316 )	( 828 )
Витрачання на оплату зобов'язань з податку на додану вартість	3117	( 34 941 )	( 41 819 )
Витрачання на оплату зобов'язань з інших податків і зборів	3118	( 130 745 )	( 171 892 )
Витрачання на оплату авансів	3135	( 39 672 )	( - )
Витрачання на оплату повернення авансів	3140	( 10 777 )	( 51 352 )
Витрачання на оплату цільових внесків	3145	( - )	( - )
Витрачання на оплату зобов'язань за страховими контрактами	3150	( - )	( - )
Витрачання фінансових установ на надання позик	3155	( - )	( - )
Інші витрачання	3190	( - )	( 9 668 )
<b>Чистий рух коштів від операційної діяльності</b>	<b>3195</b>	<b>6 626</b>	<b>10 572</b>
<b>II. Рух коштів у результаті інвестиційної діяльності</b>			
Надходження від реалізації:			
фінансових інвестицій	3200	-	-
необоротних активів	3205	454	444
Надходження від отриманих:			
відсотків	3215	-	-
дивідендів	3220	-	-
Надходження від деривативів	3225	-	-
Надходження від погашення позик	3230	-	-
Надходження від вибуття дочірнього підприємства та іншої господарської одиниці	3235	-	-
Інші надходження	3250	-	-



Витрачання на придбання: фінансових інвестицій	3255	( - )	( - )
необоротних активів	3260	( 7 599 )	( 2 185 )
Виплати за деривативами	3270	( - )	( - )
Витрачання на надання позик	3275	( - )	( - )
Витрачання на придбання дочірнього підприємства та іншої господарської одиниці	3280	-	-
Інші платежі	3290	( 1 021 )	( - )
<b>Чистий рух коштів від інвестиційної діяльності</b>	<b>3295</b>	<b>-8 166</b>	<b>-1 741</b>
<b>III. Рух коштів у результаті фінансової діяльності</b>			
Надходження від: Власного капіталу	3300	-	-
Отримання позик	3305	-	10 000
Надходження від продажу частки в дочірньому підприємстві	3310	-	-
Інші надходження	3340	-	-
Витрачання на: Викуп власних акцій	3345	( - )	( - )
Погашення позик	3350	-	15 000
Сплату дивідендів	3355	( - )	( - )
Витрачання на сплату відсотків	3360	( - )	( - )
Витрачання на сплату заборгованості з фінансової оренди	3365	( - )	( - )
Витрачання на придбання частки в дочірньому підприємстві	3370	( - )	( - )
Витрачання на виплати неконтрольованим часткам у дочірніх підприємствах	3375	( - )	( - )
Інші платежі	3390	( - )	( - )
<b>Чистий рух коштів від фінансової діяльності</b>	<b>3395</b>	<b>-</b>	<b>-5 000</b>
<b>Чистий рух грошових коштів за звітний період</b>	<b>3400</b>	<b>-1 540</b>	<b>3 831</b>
Залишок коштів на початок року	3405	5 405	1 574
Вплив зміни валютних курсів на залишок коштів	3410	-	-
Залишок коштів на кінець року	3415	3 865	5 405

Керівник

Іван  
Михайлович

Охаський Іван Михайлович

Головний бухгалтер

Некрасова Наталія Володимирівна



Підприємство

Приватне акціонерне товариство "Львівський лікєро-горілочний завод"

за ЄДРПОУ

Дата (рік, місяць, число)

(найменування)

## Звіт про власний капітал

за Рік 2021 р.

Форма №4

Код за ДКУД

1801005

КОДИ		
2022	01	01
30822837		

Стаття	Код рядка	Зареєстрований (пайовий) капітал	Капітал у дооцінках	Додатковий капітал	Резервний капітал	Нерозподілений прибуток (непокритий збиток)	Неоплачений капітал	Вилучений капітал	Всього
1	2	3	4	5	6	7	8	9	10
Залишок на початок року	4000	4 205	113 136	157 952	1 051	260	-	-	276 604
Коригування:									
Зміна облікової політики	4005	-	-	-	-	-	-	-	-
Виправлення помилок	4010	-	-	-	-	1	-	-	1
Інші зміни	4090	-	-	-	-	-	-	-	-
Скоригований залишок на початок року	4095	4 205	113 136	157 952	1 051	261	-	-	276 605
Чистий прибуток (збиток) за звітний період	4100	-	-	-	-	(410)	-	-	(410)
Інший сукупний дохід за звітний період	4110	-	-	-	-	-	-	-	-
Дооцінка (уцінка) необоротних активів	4111	-	-	-	-	-	-	-	-
Дооцінка (уцінка) фінансових інструментів	4112	-	-	-	-	-	-	-	-
Накопичені курсові різниці	4113	-	-	-	-	-	-	-	-
Частка іншого сукупного доходу асоційованих і спільних підприємств	4114	-	-	-	-	-	-	-	-
Інший сукупний дохід	4116	-	-	-	-	-	-	-	-
Розподіл прибутку:									
Виплати власникам (дивіденди)	4200	-	-	-	-	-	-	-	-
Спрямування прибутку до зареєстрованого капіталу	4205	-	-	-	-	-	-	-	-
Відрахування до резервного капіталу	4210	-	-	-	-	-	-	-	-
Сума чистого прибутку, належна до бюджету відповідно до законодавства	4215	-	-	-	-	-	-	-	-
Сума чистого прибутку на створення спеціальних (цільових) фондів	4220	-	-	-	-	-	-	-	-



1	2	3	4	5	6	7	8	9	10
Сума чистого прибутку на матеріальне заохочення	4225	-	-	-	-	-	-	-	-
<b>Внески учасників:</b> Внески до капіталу	4240	-	-	-	-	-	-	-	-
Погашення заборгованості з капіталу	4245	-	-	-	-	-	-	-	-
<b>Вилучення капіталу:</b> Викуп акцій (часток)	4260	-	-	-	-	-	-	-	-
Перепродаж викуплених акцій (часток)	4265	-	-	-	-	-	-	-	-
Анулювання викуплених акцій (часток)	4270	-	-	-	-	-	-	-	-
Вилучення частки в капіталі	4275	-	-	-	-	-	-	-	-
Зменшення номінальної вартості акцій	4280	-	-	-	-	-	-	-	-
Інші зміни в капіталі	4290	-	(529)	-	-	529	-	-	-
Придбання (продаж) неконтрольованої частки в дочірньому підприємстві	4291	-	-	-	-	-	-	-	-
<b>Разом змін у капіталі</b>	<b>4295</b>	-	(529)	-	-	119	-	-	(410)
<b>Залишок на кінець року</b>	<b>4300</b>	4 205	112 607	157 952	1 051	380	-	-	276 195

Керівник

Іван Михайлович

Охабський Іван Михайлович

Головний бухгалтер

Некрасова Наталія Володимирівна



ЗАТВЕРДЖЕНО

Паказ Міністерства фінансів України

29.11.2000 № 302 (у редакції наказу Міністерства фінансів України від 28.10.2003 № 602)

Підприємство **Приватне акціонерне товариство "Львівський лікєро-горілчаний завод"**  
 Територія **ЛЬВІВСЬКА**  
 Орган державного управління  
 Організаційно-правова форма господарювання **Акціонерне товариство**  
 Вид економічної діяльності **Дистиляція, ректифікація та змішування спиртних напоїв**  
 Одиниця виміру: тис.грн.

Дата (рік, місяць, число) **2021**  
 за ЄДРПОУ **30822837**  
 за КАТОГПГ<sup>1</sup> **UA46060250010364817**  
 за СПОДУ **0**  
 за КОПФГ **230**  
 за КВЕД **11.01**

Коди		
2021	12	31
30822837		
UA46060250010364817		
0		
230		
11.01		

## ПРИМІТКИ ДО РІЧНОЇ ФІНАНСОВОЇ ЗВІТНОСТІ

за **2021** рік

Форма №5

Код за ДКУД

**1801008**

## I. Нематеріальні активи

Групи нематеріальних активів	Код рядка	Залишок на початок року		Падійшло за рік	Переоцінка (дооцінка і, уцінка -)		Вибуло за рік		Нараховано амортизації за рік	Вірати від зменшення корисності за рік	Інші зміни за рік		Залишок на кінець року	
		первісна (переоцінена) вартість	накопичена амортизація		первісної (переоціненої) вартості	накопиченої амортизації	первісна (переоцінена) вартість	накопичена амортизація			первісної (переоціненої) вартості	накопиченої амортизації	первісна (переоцінена) вартість	накопичена амортизація
1	2	3	4	5	6	7	8	9	10	11	12	13	14	15
Права користування природними ресурсами	010	-	-	-	-	-	-	-	-	-	-	-	-	-
Права користування майном	020	-	-	-	-	-	-	-	-	-	-	-	-	-
Права на комерційні позначення	030	-	-	-	-	-	-	-	-	-	-	-	-	-
Права на об'єкти промислової власності	040	-	-	-	-	-	-	-	-	-	-	-	-	-
Авторське право та суміжні з ним права	050	-	-	-	-	-	-	-	-	-	-	-	-	-
	060	-	-	-	-	-	-	-	-	-	-	-	-	-
Інші нематеріальні активи	070	359	359	46	-	-	-	-	8	-	-	-	405	367
Разом	080	359	359	46	-	-	-	-	8	-	-	-	405	367
Гудвіл	090	-	-	-	-	-	-	-	-	-	-	-	-	-

3 рядка 080 графа 14 вартість нематеріальних активів, щодо яких існує обмеження права власності

(081)

-

вартість оформлених у заставу нематеріальних активів

(082)

-

вартість створених підприємством нематеріальних активів

(083)

-

3 рядка 080 графа 5 вартість нематеріальних активів, отриманих за рахунок цільових асигнувань

(084)

-

3 рядка 080 графа 15 накопичена амортизація нематеріальних активів, щодо яких існує обмеження права власності

(085)

-

1 Кодифікатор адміністративно-територіальних одиниць та територій територіальних громад



## II. Основні засоби

Групи основних засобів	Код рядка	Залишок на початок року		Надійшло за рік	Переоцінка (дооцінка -, уцінка -)		Вибуло за рік		Нараховано амортизації за рік	Врати від зменшення корисності	Інші зміни за рік		Залишок на кінець року		у тому числі			
		первісна (переоцінена) вартість	знос		первісної (переоціненої) вартості	зносу	первісної (переоціненої) вартості	зносу			первісна (переоцінена) вартість	знос	одержанні за фінансового орендою		передані в операційну оренду			
													первісна (переоцінена) вартість	знос	первісна (переоцінена) вартість	знос		
1	2	3	4	5	6	7	8	9	10	11	12	13	14	15	16	17	18	19
Земельні ділянки	100	1603	-	-	-	-	-	-	-	-	-	-	1603	-	-	-	-	-
Інвестиційна нерухомість	105	-	-	-	-	-	-	-	-	-	-	-	-	-	-	-	-	-
Капітальні витрати на поліпшення земель	110	-	-	-	-	-	-	-	-	-	-	-	-	-	-	-	-	-
Будинки, споруди та передавальні пристрої	120	167695	93825	31	-	-	-	-	1354	-	-	-	167726	95179	-	-	-	-
Машини та обладнання	130	513969	470852	901	-	-	-	-	5505	-	-	-	514870	476357	-	-	-	-
Транспортні засоби	140	147183	135150	1206	-	-	5106	4800	2637	-	-	-	143283	132987	-	-	-	-
Інструменти, прилади, інвентар (меблі)	150	53015	51769	-	-	-	1453	1453	712	-	-	-	51562	51028	-	-	-	-
Товари	160	-	-	-	-	-	-	-	-	-	-	-	-	-	-	-	-	-
Багаторічні насадження	170	13684	13365	-	-	-	-	-	40	-	-	-	13684	13405	-	-	-	-
Інші основні засоби	180	2201	393	-	-	-	-	-	50	-	-	-	2201	443	-	-	-	-
Бібліотечні фонди	190	-	-	-	-	-	-	-	-	-	-	-	-	-	-	-	-	-
Малоцінні необоротні матеріальні активи	200	365	365	239	-	-	8	8	179	-	-	-	596	527	-	-	-	-
Тимчасові (нетитульні) споруди	210	1271	546	78	-	-	-	-	101	-	-	-	1349	647	-	-	-	-
Природні ресурси	220	-	-	-	-	-	-	-	-	-	-	-	-	-	-	-	-	-
Інвентарна тара	230	-	-	-	-	-	-	-	-	-	-	-	-	-	-	-	-	-
Предмети прокату	240	-	-	-	-	-	-	-	-	-	-	-	-	-	-	-	-	-
Інші необоротні матеріальні активи	250	-	-	-	-	-	-	-	-	-	-	-	-	-	-	-	-	-
<b>Разом</b>	<b>260</b>	<b>900986</b>	<b>766265</b>	<b>2455</b>	<b>-</b>	<b>-</b>	<b>6567</b>	<b>6261</b>	<b>10569</b>	<b>-</b>	<b>-</b>	<b>-</b>	<b>896874</b>	<b>770573</b>	<b>-</b>	<b>-</b>	<b>-</b>	<b>-</b>

З рядка 260 графа 14	вартість основних засобів, щодо яких існують передбачені чинним законодавством обмеження права власності	(261)	-
	вартість оформлених у заставу основних засобів	(262)	-
	залишкова вартість основних засобів, що тимчасово не використовуються (консервація, реконструкція тощо)	(263)	1630
	первісна (переоцінена) вартість повністю амортизованих основних засобів	(264)	42070
	основні засоби орендованих єдиних (гілельних) майнових комплексів	(2641)	-
З рядка 260 графа 8	вартість основних засобів, призначених для продажу	(265)	483
	залишкова вартість основних засобів, утрачених унаслідок надзвичайних подій	(2651)	-
З рядка 260 графа 5	вартість основних засобів, придбаних за рахунок цільового фінансування	(266)	-
	вартість основних засобів, що взяті в операційну оренду	(267)	-
З рядка 260 графа 15	знос основних засобів, щодо яких існують обмеження права власності	(268)	-
З рядка 105 графа 14	вартість інвестиційної нерухомості, оціненої за справедливою вартістю	(269)	-

### III. Капітальні інвестиції

Найменування показника	Код рядка	За рік	На кінець року
1	2	3	4
Капітальне будівництво	280	-	-
Придбання (виготовлення) основних засобів	290	2218	976
Придбання (виготовлення) інших необоротних матеріальних активів	300	191	-
Придбання (створення) нематеріальних активів	310	46	-
Придбання (вирощування) довгострокових біологічних активів	320	-	-
Інші	330	-	-
<b>Разом</b>	<b>340</b>	<b>2455</b>	<b>976</b>

З рядка 340 графа 3 капітальні інвестиції в інвестиційну нерухомість

(341)

- \_\_\_\_\_

фінансові витрати, включені до капітальних інвестицій

(342)

- \_\_\_\_\_

### IV. Фінансові інвестиції

Найменування показника	Код рядка	За рік	На кінець року	
			довгострокові	поточні
1	2	3	4	5
<b>А. Фінансові інвестиції за методом участі в капіталі в:</b>				
асоційовані підприємства	350	-	-	-
дочірні підприємства	360	-	-	-
спільну діяльність	370	-	-	-
<b>Б. Інші фінансові інвестиції в:</b>				
частки і паї у статутному капіталі інших підприємств	380	-	-	-
акції	390	-	-	-
облігації	400	-	-	-
інші	410	-	-	-
<b>Разом (розд.А + розд.Б)</b>	<b>420</b>	<b>-</b>	<b>-</b>	<b>-</b>

З рядка 1035 гр. 4 Балансу (Звіту про фінансовий стан)

Інші довгострокові фінансові інвестиції відображені:

за собівартістю

(421)

- \_\_\_\_\_

за справедливою вартістю

(422)

- \_\_\_\_\_

за амортизованою собівартістю

(423)

- \_\_\_\_\_

З рядка 1160 гр. 4 Балансу (Звіту про фінансовий стан)

Поточні фінансові інвестиції відображені:

за собівартістю

(424)

- \_\_\_\_\_

за справедливою вартістю

(425)

- \_\_\_\_\_

за амортизованого собівартістю

(426)

- \_\_\_\_\_

## V. Доходи і витрати

Найменування показника	Код рядка	Доходи	Витрати
1	2	3	4
<b>А. Інші операційні доходи і витрати</b>			
Операційна оренда активів	440	1681	-
Операційна курсова різниця	450	13	29
Реалізація інших оборотних активів	460	675	400
Штрафи, пені, неустойки	470	-	-
Утримання об'єктів житлово-комунального і соціально-культурного призначення	480	-	-
Інші операційні доходи і витрати	490	16	1731
у тому числі: відрахування до резерву сумнівних боргів	491	X	611
непродуктивні витрати і втрати	492	X	-
<b>Б. Доходи і витрати від участі в капіталі за інвестиціями в:</b>			
асоційовані підприємства	500	-	-
дочірні підприємства	510	-	-
спільну діяльність	520	-	-
<b>В. Інші фінансові доходи і витрати</b>			
Дивіденди	530	28	x
Проценти	540	x	-
Фінансова оренда активів	550	-	-
Інші фінансові доходи і витрати	560	1812	1928
<b>Г. Інші доходи і витрати</b>			
Реалізація фінансових інвестицій	570	165	-
Доходи від об'єднання підприємств	580	-	-
Результат оцінки корисності	590	-	-
Неопераційна курсова різниця	600	-	-
Безоплатно одержані активи	610	-	x
Списання необоротних активів	620	x	-
Інші доходи і витрати	630	-	-

Товарообмінні (бартерні) операції з продукцією (товарами, роботами, послугами)

(631) - \_\_\_\_\_

Частка доходу від реалізації продукції (товарів, робіт, послуг) за товарообмінними (бартерними) контрактами з пов'язаними сторонами

(632) - \_\_\_\_\_ %

З рядків 540-560 графа 4 фінансові витрати, уключені до собівартості активів

(633) - \_\_\_\_\_

## VI. Грошові кошти

Найменування показника	Код рядка	На кінець року
1	2	3
Готівка	640	201
Поточний рахунок у банку	650	3664
Інші рахунки в банку (акредитиви, чекові книжки)	660	-
Грошові кошти в дорозі	670	-
Еквіваленти грошових коштів	680	-
<b>Разом</b>	<b>690</b>	<b>3865</b>

З рядка 1090 гр. 4 Балансу (Звіту про фінансовий стан) Грошові кошти, використання яких обмежено **(691)** - \_\_\_\_\_

## VII. Забезпечення і резерви

Види забезпечень і резервів	Код рядка	Залишок на початок року	Збільшення за звіт. рік		Використано у звітному році	Сторповано-невикористану суму у звітному році	Сума очікуваного відшкодування витрат іншого сторпового, що врахована при оцінці забезпечення	Залишок на кінець року
			нараховано (створено)	додакові відрахування				
1	2	3	4	5	6	7	8	9
Забезпечення на виплату відпусток працівникам	710	480	2156	-	2095	-	-	541
Забезпечення наступних витрат на додаткове пенсійне забезпечення	720	-	-	-	-	-	-	-
Забезпечення наступних витрат на виконання гарантійних зобов'язань	730	-	-	-	-	-	-	-
Забезпечення наступних витрат на реструктуризацію	740	-	-	-	-	-	-	-
Забезпечення наступних витрат на виконання зобов'язань щодо обтяжливих контрактів	750	-	-	-	-	-	-	-
	760	-	-	-	-	-	-	-
	770	-	-	-	-	-	-	-
Резерв сумнівних боргів	775	-	611	-	-	-	-	611
<b>Разом</b>	<b>780</b>	<b>480</b>	<b>2767</b>	<b>-</b>	<b>2095</b>	<b>-</b>	<b>-</b>	<b>1152</b>



### VIII. Запаси

Найменування показника	Код рядка	Балансова вартість на кінець року	Переоцінка за рік	
			збільшення чистої вартості реалізації *	уцінка
1	2	3	4	5
Сировина і матеріали	800	24517	-	-
Купівельні напівфабрикати та комбієкстудії виробу	810	-	-	-
Паливо	820	457	-	-
Тара і тарні матеріали	830	22859	-	-
Будівельні матеріали	840	322	-	-
Запасні частини	850	74	-	-
Матеріали сільськогосподарського призначення	860	-	-	-
Поточні біологічні активи	870	-	-	-
Малюцінні та швидкозношувачі предмети	880	17	-	-
Незавершене виробництво	890	2020	-	-
Готова продукція	900	22852	-	-
Товари	910	1501	-	-
<b>Разом</b>	<b>920</b>	<b>74619</b>	<b>-</b>	<b>-</b>

З рядка 920 графа 3 Балансова вартість запасів:

відображених за чистою вартістю реалізації

(921)

-

переданих у переробку

(922)

-

оформлених в заставу

(923)

-

переданих на комісію

(924)

-

Активи на відповідальному зберіганні (позабалансовий рахунок 02)

(925)

1731

З рядка 1200 графа 4 Балансу (Звіту про фінансовий етап) запаси, призначені для продажу

(926)

-

\* визначається за п. 28 Національного положення (стандарту) бухгалтерського обліку 9 "Запаси".

### IX. Дебіторська заборгованість

Найменування показника	Код рядка	Всього на кінець року	у т.ч. за строками непогашення		
			до 12 місяців	від 12 до 18 місяців	від 18 до 36 місяців
1	2	3	4	5	6
Дебіторська заборгованість за товари, роботи, послуги	940	65160	-	-	-
Інша поточна дебіторська заборгованість	950	2085	-	-	-

Списано у звітному році безнадійної дебіторської заборгованості  
Із рядків 940 і 950 графа 3 заборгованість з пов'язаними сторонами

(951) - \_\_\_\_\_  
(952) - \_\_\_\_\_

### X. Нестачі і втрати від псування цінностей

Найменування показника	Код рядка	Сума
1	2	3
Виявлено (списано) за рік нестачі і втрат	960	-
Визнано заборгованістю винних осіб у звітному році	970	-
Сума нестачі і втрат, остаточне рішення щодо випування, за якими на кінець року не прийнято (позабалансовий рахунок 072)	980	-

### XI. Будівельні контракти

Найменування показника	Код рядка	Сума
1	2	3
Дохід за будівельними контрактами за звітний рік	1110	-
Заборгованість на кінець звітного року:		
валова замовників	1120	-
валова замовникам	1130	-
з авансів отриманих	1140	-
Сума затриманих коштів на кінець року	1150	-
Вартість виконаних субпідрядниками робіт за незавершеними будівельними контрактами	1160	-

## XII. Податок на прибуток

Найменування показника	Код рядка	Сума
1	2	3
Поточний податок на прибуток	1210	1527
Відстрочені податкові активи: на початок звітного року	1220	-
на кінець звітного року	1225	-
Відстрочені податкові зобов'язання: на початок звітного року	1230	-
на кінець звітного року	1235	-
Включено до Звіту про фінансові результати - усього	1240	1527
у тому числі:		
поточний податок на прибуток	1241	1527
зменшення (збільшення) відстрочених податкових активів	1242	-
збільшення (зменшення) відстрочених податкових зобов'язань	1243	-
Відображено у складі власного капіталу - усього	1250	-
у тому числі:		
поточний податок на прибуток	1251	-
зменшення (збільшення) відстрочених податкових активів	1252	-
збільшення (зменшення) відстрочених податкових зобов'язань	1253	-

## XIII. Використання амортизаційних відрахувань

Найменування показника	Код рядка	Сума
1	2	3
Нараховано за звітний рік	1300	10577
Використано за рік - усього	1310	-
в тому числі на:		
будівництво об'єктів	1311	-
придбання (виготовлення) та поліпшення основних засобів	1312	-
з цих машин та обладнання	1313	-
придбання (створення) нематеріальних активів	1314	-
погашення отриманих на капітальні інвестиції позик	1315	-
	1316	-
	1317	-

#### XIV. Біологічні активи

Групи біологічних активів	Код рядка	Обліковуються за первісною вартістю										Обліковуються за справедливою вартістю				
		залишок на початок року		надійшло за рік	вибуло за рік		параховано амортизації за рік	втрати від зменшення корисності	вигоди відновлення корисності	залишок на кінець року		залишок на початок року	падійшло за рік	зміни вартості за рік	вибуло за рік	залишок на кінець року
		первісна вартість	накопичена амортизація		первісна вартість	накопичена амортизація				первісна вартість	накопичена амортизація					
1	2	3	4	5	6	7	8	9	10	11	12	13	14	15	16	17
<b>Довгострокові біологічні активи – усього</b> в тому числі:	1410	-	-	-	-	-	-	-	-	-	-	-	-	-	-	-
робоча худоба	1411	-	-	-	-	-	-	-	-	-	-	-	-	-	-	-
продуктивна худоба	1412	-	-	-	-	-	-	-	-	-	-	-	-	-	-	-
багаторічні насадження	1413	-	-	-	-	-	-	-	-	-	-	-	-	-	-	-
	1414	-	-	-	-	-	-	-	-	-	-	-	-	-	-	-
інші довгострокові біологічні активи	1415	-	-	-	-	-	-	-	-	-	-	-	-	-	-	-
<b>Поточні біологічні активи – усього</b> в тому числі:	1420	-	x	-	-	x	x	-	-	-	x	-	-	-	-	-
тварини на вирощуванні та відгодівлі	1421	-	x	-	-	x	x	-	-	-	x	-	-	-	-	-
біологічні активи в стадії біологічних перетворень (крім тварин на вирощуванні та відгодівлі)	1422	-	x	-	-	x	x	-	-	-	x	-	-	-	-	-
	1423	-	x	-	-	x	x	-	-	-	x	-	-	-	-	-
інші поточні біологічні активи	1424	-	x	-	-	x	x	-	-	-	x	-	-	-	-	-
Разом	1430	-	-	-	-	-	-	-	-	-	-	-	-	-	-	-

З рядка 1430 графа 5 і графа 14 вартість біологічних активів, придбаних за рахунок цільового фінансування

(1431) - \_\_\_\_\_

З рядка 1430 графа 6 і графа 16 залишкова вартість довгострокових біологічних активів, первісна вартість поточних біологічних активів і справедлива вартість біологічних активів, утрачених унаслідок надзвичайних подій

(1432) - \_\_\_\_\_

З рядка 1430 графа 11 і графа 17 балансова вартість біологічних активів, щодо яких існують передбачені законодавством обмеження права власності

(1433) - \_\_\_\_\_



**XV. Фінансові результати від первісного визнання та реалізації сільськогосподарської продукції та додаткових біологічних активів**

Найменування показника	Код рядка	Вартість первісного визнання	Витрати, пов'язані з біологічними перетвореннями	Результат від первісного визнання		Уцінка	Виручка від реалізації	Собівартість реалізації	Фінансовий результат (прибуток +, збиток -) від	
				дохід	витрати				реалізації	первісного визнання та реалізації
1	2	3	4	5	6	7	8	9	10	11
<b>Продукція та додаткові біологічні активи рослинництва - усього</b>	1500	-	( - )	-	( - )	-	-	( - )	-	-
у тому числі:										
зернові і зернобобові	1510	-	( - )	-	( - )	-	-	( - )	-	-
з них:										
пшениця	1511	-	( - )	-	( - )	-	-	( - )	-	-
соя	1512	-	( - )	-	( - )	-	-	( - )	-	-
соняшник	1513	-	( - )	-	( - )	-	-	( - )	-	-
ріпак	1514	-	( - )	-	( - )	-	-	( - )	-	-
цукрові буряки (фабричні)	1515	-	( - )	-	( - )	-	-	( - )	-	-
картопля	1516	-	( - )	-	( - )	-	-	( - )	-	-
плоди (зерняткові, кісточкові)	1517	-	( - )	-	( - )	-	-	( - )	-	-
інша продукція рослинництва	1518	-	( - )	-	( - )	-	-	( - )	-	-
додаткові біологічні активи рослинництва	1519	-	( - )	-	( - )	-	-	( - )	-	-
<b>Продукція та додаткові біологічні активи тваринництва - усього</b>	1520	-	( - )	-	( - )	-	-	( - )	-	-
у тому числі:										
приріст живої маси – усього	1530	-	( - )	-	( - )	-	-	( - )	-	-
з нього:										
великої рогатої худоби	1531	-	( - )	-	( - )	-	-	( - )	-	-
свиней	1532	-	( - )	-	( - )	-	-	( - )	-	-
молоко	1533	-	( - )	-	( - )	-	-	( - )	-	-
вовна	1534	-	( - )	-	( - )	-	-	( - )	-	-
яйця	1535	-	( - )	-	( - )	-	-	( - )	-	-
інша продукція тваринництва	1536	-	( - )	-	( - )	-	-	( - )	-	-
додаткові біологічні активи тваринництва	1537	-	( - )	-	( - )	-	-	( - )	-	-
продукція рибництва	1538	-	( - )	-	( - )	-	-	( - )	-	-
	1539	-	( - )	-	( - )	-	-	( - )	-	-
<b>Сільськогосподарська продукція та додаткові біологічні активи - разом</b>	1540	-	( - )	-	( - )	-	-	( - )	-	-

Керівник

Охабський  
Іван  
Михайлович

Охабський Іван Михайлович

Головний бухгалтер

Некрасова Наталія Володимирівна



Додаток 1  
до Положення (стандарту) бухгалтерського обліку  
29 "Фінансова звітність за сегментами"

Дата (рік, місяць, число)  
за СДРПОУ  
за КАТОТТГ <sup>1</sup>  
за СПОДУ  
за КОПФГ  
за КВЕД  
Контрольна сума

Коди		
2021	12	31
30822837		
UA46060250010364817		
0		
230		
11.01		

Підприємство **Приватне акціонерне товариство "Львівський лікєро-горілочний завод"**  
Територія **ЛЬВІВСЬКА**  
Орган державного управління  
Організаційно-правова форма господарювання **230**  
Вид економічної діяльності **Дистильція, ректифікація та змішування спиртних напоїв**  
Одиниця виміру: тис.грн.

**ДОДАТОК ДО ПРИМІТОК ДО РІЧНОЇ ФІНАНСОВОЇ ЗВІТНОСТІ**  
**"Інформація за сегментами"**  
за 2021 рік

Форма № 6

Код за ДКУД

1801009

**I. Показники пріоритетних звітних сегментів**  
(господарський, географічний виробничий, географічний збутовий)

Найменування показника	Код рядка	Найменування звітних сегментів												Період, ділені статті		Усього		
		Звітний рік		Минулий рік		Звітний рік		Минулий рік		Звітний рік		Минулий рік		Звітний рік	Минулий рік	Звітний рік	Минулий рік	
		3	4	5	6	7	8	9	10	11	12	13	14					
<b>1. Доходи звітних сегментів:</b>																		
Доходи від операційної діяльності звітних сегментів	010	197467	218183	-	-	-	-	-	-	-	-	-	-	-	-	-	197467	218183
з них:	011	195082	214797	-	-	-	-	-	-	-	-	-	-	-	-	-	195082	214797
доходи від реалізації продукції (товарів, робіт, послуг) зовнішнім покупцям																		
іншим звітним сегментам	012	-	-	-	-	-	-	-	-	-	-	-	-	-	-	-	-	-
інші операційні доходи	013	2385	3386	-	-	-	-	-	-	-	-	-	-	-	-	-	2385	3386
Фінансові доходи звітних сегментів	020	1840	292	-	-	-	-	-	-	-	-	-	-	-	-	-	1840	292
з них:																		
доходи від участі в капіталі, які безпосередньо стосуються звітного сегмента	021	-	-	-	-	-	-	-	-	-	-	-	-	-	-	-	-	-
інші фінансові доходи	022	1840	292	-	-	-	-	-	-	-	-	-	-	-	-	-	1840	292
інші доходи	030	165	55	-	-	-	-	-	-	-	-	-	-	-	-	-	165	55

1	2	3	4	5	6	7	8	9	10	11	12	13	14	15	16	17	18
<b>Усього доходів звітних сегментів</b>	040	199472	218530	-	-	-	-	-	-	-	-	-	-	-	-	199472	218530
Перерозподілені доходи	050	x	x	x	x	x	x	x	x	x	x	x	x	-	-	-	-
з них: доходи від операційної діяльності	051	x	x	x	x	x	x	x	x	x	x	x	x	-	-	-	-
фінансові доходи	052	x	x	x	x	x	x	x	x	x	x	x	x	-	-	-	-
Вирахування доходів від реалізації продукції (товарів, робіт, послуг) іншим звітним сегментам	060	-	-	-	-	-	-	-	-	-	-	-	-	-	-	-	-
<b>Усього доходів підприємства (р. 040 – р. 050 - р. 060)</b>	070	199472	218530	-	-	-	-	-	-	-	-	-	-	-	-	199472	218530
<b>2. Витрати звітних сегментів:</b>																	
Витрати операційної діяльності	080	159024	172895	-	-	-	-	-	-	-	-	-	-	-	-	159024	172895
з них: собівартість реалізованої продукції (товарів, робіт, послуг):																	
зовнішнім покупцям	081	159024	172895	-	-	-	-	-	-	-	-	-	-	-	-	159024	172895
іншим звітним сегментам	082	-	-	-	-	-	-	-	-	-	-	-	-	-	-	-	-
Адміністративні витрати	090	8018	7342	-	-	-	-	-	-	-	-	-	-	-	-	8018	7342
Витрати на збут	100	27225	33488	-	-	-	-	-	-	-	-	-	-	-	-	27225	33488
Інші операційні витрати	110	2160	3318	-	-	-	-	-	-	-	-	-	-	-	-	2160	3318
Фінансові витрати звітних сегментів	120	1928	272	-	-	-	-	-	-	-	-	-	-	-	-	1928	272
з них: витрати від участі в капіталі, які безпосередньо можна віднести до звітного сегмента																	
	121	-	-	-	-	-	-	-	-	-	-	-	-	-	-	-	-
	122	1928	272	-	-	-	-	-	-	-	-	-	-	-	-	1928	272
Інші витрати	130	-	1	-	-	-	-	-	-	-	-	-	-	-	-	-	1
<b>Усього витрат звітних сегментів</b>	140	198355	217316	-	-	-	-	-	-	-	-	-	-	-	-	198355	217316
Перерозподілені витрати	150	x	x	x	x	x	x	x	x	x	x	x	x	1527	1280	1527	1280
з них: адміністративні, збутові та інші витрати операційної діяльності, не розподілені на звітні сегменти	151	x	x	x	x	x	x	x	x	x	x	x	x	-	-	-	-
фінансові витрати	152	x	x	x	x	x	x	x	x	x	x	x	x	-	-	-	-
податок на прибуток	154	x	x	x	x	x	x	x	x	x	x	x	x	1527	1280	1527	1280

1	2	3	4	5	6	7	8	9	10	11	12	13	14	15	16	17	18
Вирахування собівартості реалізованої продукції (товарів, робіт, послуг) іншим звітним сегментам	160	-	-	-	-	-	-	-	-	-	-	-	-	-	-	-	-
<b>Усього витрат підприємства (р. 140 – р. 150 - р. 160)</b>	170	198355	217316	-	-	-	-	-	-	-	-	-	-	1527	1280	199882	218596
<b>3. Фінансовий результат діяльності сегмента (р. 040 - р. 140)</b>	180	1117	1214	-	-	-	-	-	-	-	-	-	-	-	-	1117	1214
<b>4. Фінансовий результат діяльності підприємства (р. 070 - р. 170)</b>	190	1117	1214	-	-	-	-	-	-	-	-	-	-	-1527	-1280	-410	-66
<b>5. Активи звітних сегментів</b>	200	303999	292862	-	-	-	-	-	-	-	-	-	-	-	-	303999	292862
з них:	201	303999	292862	-	-	-	-	-	-	-	-	-	-	-	-	303999	292862
	202	-	-	-	-	-	-	-	-	-	-	-	-	-	-	-	-
	203	-	-	-	-	-	-	-	-	-	-	-	-	-	-	-	-
	204	-	-	-	-	-	-	-	-	-	-	-	-	-	-	-	-
	205	-	-	-	-	-	-	-	-	-	-	-	-	-	-	-	-
<b>Перезподілені активи</b>	220	x	x	x	x	x	x	x	x	x	x	x	x	-	-	-	-
з них:	221	x	x	x	x	x	x	x	x	x	x	x	x	-	-	-	-
	222	x	x	x	x	x	x	x	x	x	x	x	x	-	-	-	-
	223	x	x	x	x	x	x	x	x	x	x	x	x	-	-	-	-
	224	x	x	x	x	x	x	x	x	x	x	x	x	-	-	-	-
<b>Усього активів підприємства</b>	230	303999	292862	-	-	-	-	-	-	-	-	-	-	-	-	303999	292862
<b>6. Зобов'язання звітних сегментів</b>	240	27804	16258	-	-	-	-	-	-	-	-	-	-	-	-	27804	16258
з них:	241	27804	16258	-	-	-	-	-	-	-	-	-	-	-	-	27804	16258
	242	-	-	-	-	-	-	-	-	-	-	-	-	-	-	-	-
	243	-	-	-	-	-	-	-	-	-	-	-	-	-	-	-	-
	244	-	-	-	-	-	-	-	-	-	-	-	-	-	-	-	-
<b>Перезподілені зобов'язання</b>	260	x	x	x	x	x	x	x	x	x	x	x	x	-	-	-	-
з них:	261	x	x	x	x	x	x	x	x	x	x	x	x	-	-	-	-
	262	x	x	x	x	x	x	x	x	x	x	x	x	-	-	-	-
	263	x	x	x	x	x	x	x	x	x	x	x	x	-	-	-	-
	264	x	x	x	x	x	x	x	x	x	x	x	x	-	-	-	-
<b>Усього зобов'язань підприємства (р. 240 + р. 260)</b>	270	27804	16258	-	-	-	-	-	-	-	-	-	-	-	-	27804	16258
<b>7. Капітальні інвестиції</b>	280	2455	2162	-	-	-	-	-	-	-	-	-	-	-	-	2455	2162
<b>8. Амортизація необоротних активів</b>	290	10577	10144	-	-	-	-	-	-	-	-	-	-	-	-	10577	10144

**II. Показники за допоміжними звітними \_\_\_\_\_ сегментами**  
(господарський, географічний виробничий, географічний збутовий)

Найменування показника	Код рядка	Найменування звітних сегментів												Нерозподілені статті		Усього	
		Звітний рік	Минулий рік	Звітний рік	Минулий рік	Звітний рік	Минулий рік	Звітний рік	Минулий рік	Звітний рік	Минулий рік	Звітний рік	Минулий рік	Звітний рік	Минулий рік	Звітний рік	Минулий рік
1	2	3	4	5	6	7	8	9	10	11	12	13	14	15	16	17	18
Доходи від реалізації продукції (товарів, робіт, послуг) зовнішнім покупцям	300	195082	214797	-	-	-	-	-	-	-	-	-	-	-	-	195082	214797
Балансова вартість активів звітних сегментів	310	303999	292862	-	-	-	-	-	-	-	-	-	-	-	-	303999	292862
Капітальні інвестиції	320	2455	2162	-	-	-	-	-	-	-	-	-	-	-	-	2455	2162
	330	-	-	-	-	-	-	-	-	-	-	-	-	-	-	-	-
	340	-	-	-	-	-	-	-	-	-	-	-	-	-	-	-	-

**III. Показники за допоміжними звітними географічними \_\_\_\_\_ сегментами**  
(виробничий, збутовий)

Найменування показника	Код рядка	Найменування звітних сегментів												Нерозподілені статті		Усього	
		Звітний рік	Минулий рік	Звітний рік	Минулий рік	Звітний рік	Минулий рік	Звітний рік	Минулий рік	Звітний рік	Минулий рік	Звітний рік	Минулий рік	Звітний рік	Минулий рік	Звітний рік	Минулий рік
1	2	3	4	5	6	7	8	9	10	11	12	13	14	15	16	17	18
Доходи від реалізації продукції (товарів, робіт, послуг) зовнішнім покупцям	350	195082	214797	-	-	-	-	-	-	-	-	-	-	-	-	195082	214797
Балансова вартість активів звітних сегментів	360	303999	292862	-	-	-	-	-	-	-	-	-	-	-	-	303999	292862
Капітальні інвестиції	370	2455	2162	-	-	-	-	-	-	-	-	-	-	-	-	2455	2162
	380	-	-	-	-	-	-	-	-	-	-	-	-	-	-	-	-
	390	-	-	-	-	-	-	-	-	-	-	-	-	-	-	-	-

ЕП

Охабський

Іван

Олександр


Олександр Іван Михайлович

Керівник

Головний бухгалтер

Некрасова Наталія Володимирівна

<sup>1</sup> Кодифікатор адміністративно-територіальних одиниць та територій територіальних громад







**УКРАЇНА**  
**ПРИВАТНЕ АКЦІОНЕРНЕ ТОВАРИСТВО**  
**„ЛВІВСЬКИЙ ЛІКЕРО-ГОРІЛЧАННИЙ ЗАВОД“**

Адреса: вул.Мирона Кордуби, 2, м.Львів, 79024, Україна  
Телефон (+38 032) 294-87-78, факс (+38 032)293-89-80  
П/рUA293071230000026002010810199 в ПАТ “Банк ВОСТОК”, м.Дніпро,  
Ідентифікаційний код ЄДРПОУ 30822837  
E-mail: lgz@lgz.lviv.net <http://www.lgz.lviv.net>

**Примітки до фінансової звітності**  
**за 2021 рік**

Фінансова звітність ПрАТ ”Львівський лікєро-горілчаний завод” включає: Баланс (Звіт про фінансовий стан); Звіт про фінансові результати (Звіт про сукупний дохід); Звіт про рух грошових коштів ( за прямим методом); Звіт про власний капітал; Примітки до річної фінансової звітності; Звіт про управління.

Фінансова звітність охоплює діяльність за період з 01.01.2021р. по 31.12.2021 р.

Фінансова звітність складається у національній валюті України - гривні.

З метою складання фінансових звітів згідно з П(С)БО на протязі 2021р. встановлені наступні принципи облікової політики:

Активи визначаються в обліку, коли існує ймовірність надходження підприємству економічних вигод.

Дебіторська заборгованість визначається активом, якщо існує можливість одержання підприємством майбутніх економічних вигод і може бути достовірно визначена її сума.

Зобов'язання визнаються, якщо товари, матеріали та інші ресурси (роботи, послуги) одержані підприємством від постачальників.

Дохід визначається в момент збільшення активу чи зменшення зобов'язань, що обумовлює здійснення збільшення власного капіталу.

Витрати відображаються в бухгалтерському обліку одночасно зі зменшенням активу чи збільшенням зобов'язань.

Продовжує застосовуватись наступний критерій довгострокової дебіторської та кредиторської заборгованості за ефективною ставкою відсотка , починаючи з 01.01.2021 року:

*-Ефективна ставка відсотка по довгостроковій дебіторській заборгованості встановлюється в розмірі 13 % річних із відображенням в обліку один раз на квартал;*

*-Ефективна ставка відсотка по довгостроковій кредиторській заборгованості встановлюється в розмірі 19 % річних із відображенням в обліку один раз на квартал.*

Фінансова звітність складається згідно Національним стандартам бухгалтерського обліку.

Встановлені наступні критерії суттєвості:

- для активів, зобов'язань та власного капіталу підприємства поріг суттєвості встановлюється у розмірі 5 % від підсумку відповідно усіх активів, усіх зобов'язань і власного капіталу;

- для окремих видів доходів і витрат 2 % від таких доходів і витрат;

- для фінансового результату 10 % чистого прибутку (збитку) підприємства.

## **Баланс (Звіт про фінансовий стан)**

*Примітка 1.* На початок року змін показників балансу не проводилось.

### **Примітка 2. Нематеріальні активи.**

Первісна вартість на 01.01.2021 р. – 359 тис. грн.

Знос – 359 тис. грн.

Залишкова вартість – 0 тис. грн.

Первісна вартість на 31.12.2021 р. – 405 тис. грн.

Знос – 367 тис. грн.

Залишкова вартість на 31.12.2021 р. – 38 тис. грн.

Вартість нематеріальних активів, щодо яких існує обмеження прав власності, відсутня.

Вартість нематеріальних активів в заставу не передавалась.

### **Примітка 3. Основні засоби.**

Згідно з П(С)БО № 7 п. 8 зарахування на баланс основних засобів здійснювалось за первісною вартістю.

Первісна вартість на 31.12.2021 р. - 896 874 тис. грн.

Знос - 770 573 тис. грн.

Залишкова вартість на 31.12.2021 р. – 126 301 тис. грн.

Нараховано амортизації за рік – 10 569 тис. грн.

Ступінь зносу основних засобів на 31.12.2021 р. складає 85,5 % від первісної вартості, у т.ч.

- будівель та споруд - 56,7 %,

- машин та обладнання - 92,6 %,

- транспортних засобів - 90,3 %,

- інструменти, прилади, інвентар (меблі) - 96,2 %,

- інших - 85,7 %.

Амортизація основних засобів нараховувалась прямолінійним методом.

Усі витрати на ремонт основних засобів протягом року віднесені на витрати.

У 2021 році було придбано основних засобів на суму 2 455.0 тис. грн.

В т.ч:

- будівлі та споруди – 31.0 тис. грн.;

- машини та обладнання – 901,0 тис. грн.;

- транспортні засоби – 1 206,0 тис. грн.;

- інструменти та прилади – не придбавались;

- малоцінні необоротні активи – 239,0 тис. грн.

- інші – 78,0 тис. грн.;

За звітний період вибуло основних засобів на суму 6 567 тис. грн. (первісна вартість),

з них:-

- машини і обладнання - не вибували

- транспортні засоби - 5 106 тис. грн.

- інструменти, прилади - 1 453 тис. грн.

- малоцінні необоротні активи - 8,0 тис. грн

- інші - не вибували

### **Примітка 4. Запаси.**

Запаси в бухгалтерському обліку зараховуються на баланс за первісною

вартістю.

Станом на 31.12.2021 р. запаси становлять 74 619 тис. грн., у тому числі:

- сировина і матеріали	- 24 517 тис. грн.
- паливо	- 457 тис. грн.
- тарні матеріали	- 22 859 тис. грн.
- запасні частини	- 74 тис. грн.
- МШП	- 17 тис. грн.
- товари	- 1 501 тис. грн.
- будівельні матеріали	- 322 тис. грн.
- незавершене виробництво	- 2 020 тис. грн.
- готова продукція	- 22 852 тис. грн.

Для оцінки вибуття запасів Наказом про облікову політику підприємств встановлено метод ФІФО.

**Примітка 5.**

Дебіторська заборгованість за товари (роботи, послуги) на 31.12.2021 р. складає 65 160 тис. грн.

Поточна дебіторська заборгованість оцінена по первісній вартості та включена в підсумок балансу за чистою реалізаційною вартістю

**Примітка 6.** Інша дебіторська заборгованість за розрахунками на 31.12.2021р. складає 2 085 тис. грн., в тому числі:

- розрахунки з бюджетом	- 29 043 тис. грн.
- інша поточна дебіторська заборгованість	- 2 085 тис. грн.

**Примітка 7.** Грошові кошти на 31.12.2021 р. – 3 865 тис. грн., у т.ч.:

- на поточних рахунках	- 3 664 тис. грн.
- готівкові грошові кошти	- 201 тис. грн.

**Примітка 8.** Витрати майбутніх періодів на 31.12.2021 р. становлять 564 тис. грн. ( ліцензії на виробництво та розрібну торгівлю)

**Примітка 9.** Статутний капітал на 31.12.2021р. складає 4 205 тис. грн. і розподілений на 420 500 шт. простих іменних акцій номінальною вартістю 10 грн.

**Примітка 10.** Інший додатковий капітал на 31.12.2021р. складає 271 990 тис. грн. в т.ч.:

- капітал в дооцінках	- 112 607 тис. грн.
- додатковий капітал	- 157 952 тис. грн.
- резервний капітал	- 1 051 тис. грн.
- нерозподілений прибуток	- 380 тис. грн.

**Примітка 11.** Резервний капітал на протязі 2021р. змін не зазнав і на 31.12.2021 р. складає 1 051 тис. грн.

**Примітка 12.** Код рядка 1420 "Нерозподілений прибуток" на 31.12.2021 р. складає 380 тис. грн.

**Примітка 13.** Кредиторська заборгованість.

Поточна кредиторська заборгованість за товари, роботи, послуги на 31.12.2021 р. складає 24 954 тис. грн. в т.ч.:

- за товари, роботи, послуги	- 22 800,0 тис. грн.
- інша поточна заборгованість	- 2 154,0 тис. грн.

**Примітка 14.** Поточні зобов'язання за розрахунками з бюджетом (код рядка 1620) на 31.12.2021р. складають 2 154 тис. грн.

**Примітка 15.** Поточні зобов'язання за розрахунками (код рядка 1625,1630) на 31.12.2021 р. – 1 091,0 тис. грн., у тому числі:

- розрахунки зі страхування - 231 тис.грн.
- розрахунки з оплати праці - 860 тис.грн.

**Примітка 16.** Припинення діяльності

ПрАТ "Львівський лікero-горілчаний завод" на протязі звітного періоду не припиняло своїх напрямків діяльності і в подальшому не планує її припиняти.

**Примітка 17.** Розкриття інформації щодо пов'язаних сторін.

ПрАТ "Львівський лікero-горілчаний завод" повідомляє, що переважна більшість фінансово-господарських операцій проводиться з пов'язаною стороною ТЗОВ "Львівський лікero-горілчаний Торговий Дім", а саме:

-за відвантажену продукцію (Д-т рах.36) - 95,5% по Договору комісії за мінімальними оптово-відпускними цінами за 1 дал абсолютного алкоголю, (з-но Додатку до Постанови КМУ від 30.10.2008 р № 957 в редакції постанови КМУ від 05.09.2018р №748) ;

-отримані матеріальні цінності (К-т рах.63) – 0,08% за Договорами купівлі продажу товарів та матеріалів;

-отримані послуги (К-т рах.6851) -61,1% за ліцензійними Договорами та Договором комісії;

-надані послуги (Д-т рах3771) - 94,5% за Договорами оренди транспортних засобів.

Операції з пов'язаною стороною ТЗОВ "Львівський лікero-горілчаний ТД" відповідають рівню звичайних цін.

**Примітка 18.** Події після дати балансу.

**Ризики діяльності в умовах військової агресії Російської Федерації проти України на діяльність Товариства.**

Керівництво стежить за станом розвитку подій та вживає заходів, за необхідністю, для мінімізації будь яких негативних наслідків, наскільки це можливо. Подальший негативний розвиток подій в теперішньому воєнному стані країни може мати непередбачений вплив на результати діяльності та фінансовий стан Товариства. Враховуючи те, що перебіг війни може суттєво вплинути на операційне середовище в країні, а остаточне врегулювання неможливо передбачити з достатньою вірогідністю, Товариство постійно спостерігає за ситуацією та оцінює вплив подій на свою діяльність. На час складання та затвердження фінансової звітності, за оцінками управлінського персоналу, відсутня суттєва невизначеність та загроза безперервності діяльності підприємства. Маючи в оренді ЦМК "Львівського державного лікero-горілчаного заводу", підприємство не планує припиняти свою діяльність. Оскільки передбачити масштаби впливу ризиків агресії РФ на майбутню діяльність Товариства на даний момент оцінити з достатньою достовірністю неможливо, то у разі суттєвої зміни оцінок управлінського персоналу щодо безперервності діяльності, користувачі фінансової звітності будуть негайно повідомлені.

**Звіт про фінансові результати (Звіт про сукупний дохід)**

**Примітка 1.** Реалізація.

Основний вид діяльності підприємства – виробництво лікero-горілчаних виробів

Доходи підприємства відображаються у бухгалтерському обліку відповідно до П(С)БО № 15 „Дохід” та відображаються в момент надходження активу або погашення зобов'язання, які призводять до збільшення власного капіталу підприємства.

За 2021 рік чистий дохід від реалізації продукції (товарів, робіт, послуг) склав 195 082 тис. грн.

**Примітка 2.** Собівартість реалізованої продукції (товарів, робіт, послуг) за 2021 рік склала 159 024 тис. грн.

Витрати підприємства формуються у відповідності з П(С)БО № 16 „Витрати” та відображаються в бухгалтерському обліку одночасно зі зменшенням активів або збільшенням зобов’язань.

**Примітка 3.** Інші операційні доходи за 2021 рік склали 2 385 тис. грн., в тому числі:

- дохід від операційної оренди активів	- 1 681 тис. грн.
- дохід від реалізації активів	- 675 тис. грн.
- дохід від курсових різниць	- 13,0 тис. грн.
- інші фінансові доходи і витрати	- 16,0 тис. грн.

**Примітка 4.** Інші фінансові доходи за 2021 рік складають 1 840 тис. грн., це доходи від амортизованої вартості довготермінової дебіторської заборгованості.

**Примітка 5.** Інші доходи за 2021 рік складають 165,0 тис. грн.,

це дохід від отриманої суми страхового відшкодування - 165,0 тис. грн.

**Примітка 6.** Інші операційні витрати за 2021 рік склали 2 160,0 тис. грн. в тому числі:

- визнані штрафи, пені, неустойки	- 0 тис. грн.
- реалізація інших оборотних активів	- 400 тис. грн.
- інші витрати операційної діяльності	- 1 731 тис. грн.
- втрати від операційної курсової різниці	- 29,0 тис. грн.

**Примітка 7.** Фінансові витрати (Різниця між номінальною вартістю заборгованості і її теперішньою (дисконтованою) вартістю є збитком.) і склали 1 928,0 тис. грн.

**Примітка 8.** Податок на прибуток від звичайної діяльності (код рядка 2300) складає 1 527,0 тис. грн.

**Примітка 9.** Чистий фінансовий результат .  
За 2021 рік збиток (код рядка 2355) складає 410,0 тис. грн.

### **Звіт про рух грошових коштів ( за прямим методом )**

**Примітка 1.** Звіт про рух грошових коштів.

За звітний період рух грошових коштів склав:

- від операційної діяльності	- 6 626 тис. грн. (код р.3195)
- від інвестиційної діяльності	- (8 166) тис. грн. ( код р.3295)
- чистий рух грошових коштів за звітний період	- (1 540) тис. грн. (код р.3400)

Ведення касових операцій здійснювалося відповідно до "Положення про ведення касових операцій у національній валюті в Україні", затвердженого Постановою Правління НБУ від 29.12.2017 р. № 148.

На 31.12.2021 року Товариство мало залишки грошових коштів на суму 3 865 тис. грн., у т.ч.:



- |                                |                    |
|--------------------------------|--------------------|
| - готівка                      | - 201, 0 тис. грн. |
| - на поточному рахунку в банку | - 3 549,2 тис. грн |
| - грошові кошти в дорозі       | - 114, 8 тис.грн.  |

### **Звіт про власний капітал.**

#### **Примітка 1.** Статутний капітал.

Статутний капітал ПрАТ "ЛЛГЗ " на 31.12.2020 року складає 4 205 тис. грн. і розподілений на 420 500 штук простих іменних акцій номінальною вартістю 10 грн.

Особи, які володіють акціями:

Особи, які володіють акціями 100 %: - 1 чол.- **Охабський І.М.**

#### **Примітка 2.** Резервний капітал.

Сума резервного капіталу на протязі звітного періоду не змінювалась.

На 31.12.2021р. резервний капітал складає 1 051 тис. грн.

#### **Примітка 3.** Нерозподілений прибуток (непокритий збиток) .

Нерозподілений прибуток станом на 31.12.2021р складає 380,0 тис.грн.

#### **Примітка 4.** Додатковий капітал.

Додатковий капітал на 01.01.2021 р. становив 157 952 тис. грн.

За 2021 рік додатковий капітал не зазнав змін. Тому станом на 31.12.2021р. становить 157 952 тис.грн.

На 01.01.2021 року

- Невикористана амортизація орендованих основних засобів склала 6 559,0 тис.грн.;

У 2021 році невикористана амортизація орендованих основних засобів збільшилась на 1 732,0 тис.грн, і станом на 31.12.2021 року становить 8 291,0 тис.грн.

#### **Примітка 5.** Капітал в дооцінках.

Капітал в дооцінках на 01.01.2021 р. становить 113 136 тис. грн.

За 2021 рік капітал в дооцінках зменшився в результаті продажу основних засобів на суму 529,0 тис.грн. Станом на 31.12.2021 року становить 112 607 тис.грн.

Генеральний директор \_\_\_\_\_

**І.М. Охабський**

Головний бухгалтер \_\_\_\_\_

**Н.В. Некрасова**